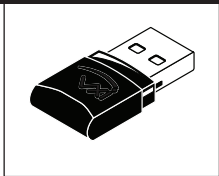


BT2 Bluetooth USB Adapter

USER GUIDE | GUÍA DEL USUARIO
GUIDE DE L'UTILISATEUR | GEBRAUCHSANLEITUNG



INSTALLATION

1. Headset Pairing Mode

Put the headset in to pairing mode. (Refer to the user guide for your headset.)

2. Insert the BT2 into a USB Port on the Computer

Plug the adapter into an available USB port on the computer.

3. Pairing Mode

The adapter will initialize and enter pairing mode while the computer loads the necessary driver. The LED will flash quickly while this happens.

4. Headset Will Connect to the Adapter

The headset should connect with the adapter either during the initialization process or shortly after.

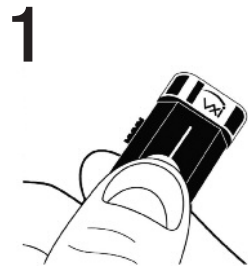
5. Headset Connected

Once connected, the headset should indicate it is connected. The LED on the adapter will now be lit with a long on/short off flash sequence.

Note: If the adapter and headset do not pair the first time, unplug the adapter and repeat this procedure.

6. Configure the PC

It may be necessary to configure the PC's sound settings to select the 'VXi BT2' as the default microphone and/or speaker. Please visit www.vxicorp.com/usb for information on configuring your specific operating system.



INSTALACIÓN

1. Modo de Sincronización del auricular

Ponga el auricular en modo de sincronización. (Consulte la guía del usuario del auricular.)

2. Inserte el BT2 dentro del Puerto USB en la computadora

Conecte el adaptador a un puerto USB disponible en la computadora.

3. Modo de Sincronización

El dispositivo se inicializará y entrará en modo de sincronización mientras la computadora carga el driver necesario. El LED parpadeará rápidamente mientras esto sucede.

4. El auricular se conectará con el Adaptador

El auricular debe conectarse con el adaptador, ya sea durante el proceso de inicialización o poco después.

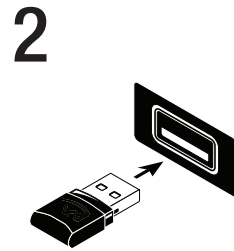
5. Auricular conectado

Una vez conectado, el auricular debe indicar que está conectado. Ahora el LED en el adaptador estará iluminado y emitirá una secuencia larga de parpadeos al encenderse y una secuencia corta al apagarse.

Importante: Si el adaptador y el auricular no se sincronizan la primera vez, desconecte el adaptador y repita el procedimiento.

6. Configure la computadora

Puede ser necesario configurar los ajustes de sonido de la computadora para seleccionar el 'VXi BT2' como el micrófono y/o altavoz predeterminado. Visite www.vxicorp.com/usb para obtener información sobre la configuración de su sistema operativo específico.



INSTALLATION

1. Couplage du casque audio

Mettez le casque audio en mode couplage. (Consulter le mode d'emploi du casque.)

2. Insertion du BT2 dans le port USB de l'ordinateur

Insérer l'adaptateur dans un port USB disponible.

3. Mode couplage

L'adaptateur initialise et active le mode couplage tandis que l'ordinateur télécharge le pilote qui convient. La lumière au DEL clignotera rapidement pendant le processus.

4. Connexion du casque audio à l'adaptateur

Le casque audio se connecte à l'adaptateur, soit au cours de l'initialisation, soit peu après.

5. Connexion du casque audio

Une fois la connexion établie, le casque devrait indiquer qu'il est connecté. La DEL sur l'adaptateur sera désormais allumée par longs clignotements avec brèves interruptions.

Remarque: si l'adaptateur et le casque audio ne se connectent pas la première fois, débranchez et répétez la procédure.

6. Configuration de l'ordinateur personnel

Il est parfois nécessaire de configurer les paramètres son de l'ordinateur personnel pour sélectionner l'adaptateur 'VXi BT2' comme microphone ou haut-parleur par défaut. Pour des renseignements sur la configuration d'un système d'exploitation spécifique, visitez le site www.vxicorp.com/usb.

LED Indicators

LED Light Sequence	Function
Steady on/off flash	Adapter not connected to a headset
Long on/short off flash	Adapter connected to a headset
Fast flash	Adapter in pairing mode

Indicadores de Estado LED

Secuencia de luz del LED	Función
Parpadeo constante encendido/apagado	Adaptador desconectado del auricular
Encendido (parpadeo largo)/apagado (parpadeo corto)	Adaptador conectado al auricular
Parpadeo rapido	Adaptador en modo de sincronización

EINFÜHRUNG

1. Pairing-Modus des Kopfhörers

Setzen Sie den Kopfhörer in den Pairing-Modus. (Siehe die Bedienungsanleitung für den Kopfhörer.)

2. Schließen Sie den BT2 an einen USB-Anschluss des Computers an.

Stecken Sie den Adapter in einen anderen USB-Anschluss am Computer.

3. Pairing-Modus

Der Adapter wird initialisiert und begibt sich in den Pairing-Modus, während der Computer der erforderlichen Treiber lädt. Die LED blinkt dabei schnell.

4. Kopfhörer stellt Verbindung zum Adapter her

Der Kopfhörer stellt entweder beim Initialisieren oder kurz danach die Verbindung zum Adapter her.

5. Kopfhörer angeschlossen

Nach Herstellen der Verbindung sollte Ihr Kopfhörer anzeigen, dass er angeschlossen ist. Die LED am Adapter blinkt nun in einer Folge, bei der sie länger leuchtet und kurz erlischt.

Anmerkung: Wenn Adapter und Kopfhörer beim ersten Mal keine Verbindung aufnehmen, ziehen Sie den Adapter aus dem Anschluss und wiederholen Sie den Vorgang.

6. PC konfigurieren

Sie müssen eventuell die Soundeinstellungen Ihres PC so konfigurieren, dass „VXi BT2“ als Standardmikrofon und/oder Standardlautsprecher ausgewählt ist. Weitere Informationen zur Konfiguration für Ihr Betriebssystem finden Sie unter www.vxicorp.com/usb.

Indicateurs DEL

Séquence de la DEL	Fonction
Clignotement régulier	L'adaptateur n'est pas branché au casque
Long clignotement	L'adaptateur est branché au casque
Clignotement rapide	L'adaptateur est en mode couplage

LED-Anzeigen

LED-Blinkfolge	Funktion
Blinkt ständig ein/aus	Adapter nicht an Kopfhörer angeschlossen
LED leuchtet länger, erlischt kurz	Adapter an Kopfhörer angeschlossen
Schnelles Blinken	Adapter im Pairing-Modus

SAFETY INSTRUCTIONS

- Do not immerse any part of this product in water.
- Plastic bags and small parts may cause choking if ingested. Keep them away from small children and pets.
- Avoid temperatures exceeding 140° F (will cause equipment failure).

WARRANTY STATEMENT

1) VXI warrants that your VXI BT2 Bluetooth USB Adapter will be free from defects in material and workmanship for one year from the date of purchase. If, during the first year from the date of purchase, your VXI BT2 Bluetooth USB Adapter fails to work due to a defect in material or workmanship, VXI will repair or replace the product, at its election, free of charge. Without proof of purchase, the warranty period begins on the date of manufacture. Consumable components (for example, cushions, battery and fuse) are not included in this one-year warranty. (2) The foregoing limited warranty does not cover equipment failure attributable to accident, improper operation, misuse, abuse, or any cause other than defects in the materials or workmanship of VXI's products. (3) VXI's obligations under this warranty are limited to repair or replacement (at our option) of any defective part returned to VXI at the customer's expense. Returned products require a Return Authorization that may be obtained by calling 603-742-2888 or visiting www.vxicorp.com. Products returned to VXI for repair under this warranty will be return shipped to the customer at VXI's expense. (4) THIS LIMITED WARRANTY IS IN LIEU OF ALL OTHER WARRANTIES, EXPRESSED OR IMPLIED, INCLUDING THE IMPLIED WARRANTIES OF MERCHANTABILITY AND FITNESS FOR A PARTICULAR PURPOSE. Some jurisdictions do not permit the exclusion of implied warranties and the foregoing exclusions may not apply to you. (5) In no event shall VXI be responsible for any other damages whatsoever, including direct, indirect, special, incidental, consequential, or other damages for breach of this or any other warranty, expressed or implied.

FCC NOTICE TO USERS

This device complies with part 15 of the FCC rules. Operation is subject to the following two conditions: (1) This device may not cause harmful interference, and (2) This device must accept any interference received, including interference that may cause undesired operation. Users are not permitted to make changes or modify the device in any way. Changes or modifications not approved by VXI Corporation will void the user's authority to operate the equipment. NOTE: This equipment has been tested and found to comply with the limits for a Class B digital device pursuant to part 15 of the FCC rules. These limits are designed to provide reasonable protection against harmful interference in a residential installation. This equipment generates, uses and can radiate radio frequency energy and, if not installed and used in accordance with the instructions, may cause harmful interference to radio communications. However, there is no guarantee that interference will not occur in a particular installation. If this equipment does cause harmful interference to radio or television reception, which can be determined by turning the equipment on and off, the user is encouraged to try to correct the interference by one or more of the following measures:

- Reorient or relocate the receiving antennae.
- Increase the separation between the equipment and the receiver.
- Connect the equipment into an outlet on a circuit different from that to which the receiver is connected.
- Consult the dealer or an experienced radio/TV technician for help.

CONSIGNES DE SÉCURITÉ

- Ne pas immerger ce produit dans l'eau, au complet ou en partie
- Les sacs plastique et petites pièces peuvent être cause d'étouffement s'ils sont ingérés, les tenir hors de portée des jeunes enfants et des animaux domestiques
- Éviter lures au-dessus de 60° C (ce qui causerait une panne)

GARANTIE

(1) VXI garantit les pièces et la main-d'œuvre de votre adaptateur USB Bluetooth BT2 pour une durée d'un an à dater du jour de l'achat. Si au cours de l'année suivant son achat, l'appareil ne fonctionne pas en raison de défauts de matériel ou de fabrication, VXI réparera ou remplacera le produit, à sa discrétion, gratuitement. Sans preuve d'achat, la période de garantie commence à la date de fabrication. Les articles consommables (par exemple, les coussinets, la pile et le fusible) ne sont pas inclus dans cette garantie. (2) Cette garantie limitée ne couvre pas le non-fonctionnement de l'équipement dû à un accident, à une utilisation non conforme, détournée ou abusive, ou à toute cause autre que des défauts de matériel ou un vice de fabrication. (3) Les obligations de VXI sous cette garantie se limitent à la réparation ou au remplacement (à notre discrétion) de toute pièce défectueuse qui nous est renvoyée aux frais du client. Les produits renvoyés doivent être accompagnés d'une autorisation de renvoi pouvant obtenue en appelant le 603-742-2888 ou en allant sur le site www.vxicorp.com. Les produits renvoyés à VXI pour réparation dans le cadre de cette garantie seront réexpédiés au client sans frais de port. (4) CETTE GARANTIE LIMITÉE REMPLACE TOUTES LES AUTRES GARANTIES, EXPLICITES OU IMPLICITES, Y COMPRIS LES GARANTIES IMPLICITES DE QUALITÉ MARCHANDE ET D'ADÉQUATION À UN USAGE PARTICULIER. Certaines juridictions ne permettent pas l'exclusion des garanties implicites et donc les exclusions ci-haut mentionnées ne s'appliquent peut-être pas pour vous. (5) Sous aucune circonstance, VXI ne sera responsable d'autres dommages, quels qu'ils soient, y compris les dommages directs, indirects, accessoires, spéciaux ou secondaires, pour violation de cette garantie ou de toute autre garantie explicite ou implicite.

NOTICE DE LA FCC AUX UTILISATEURS

Cet appareil est conforme à la section 15 des normes FCC. Son utilisation est soumise aux deux conditions suivantes : (1) Cet appareil ne doit pas causer d'interférence nuisible et (2) cet appareil doit accepter toute interférence reçue, y compris une interférence pouvant causer une utilisation non désirée. Les utilisateurs ne sont pas autorisés à faire des changements ou à modifier l'appareil de quelque façon que ce soit. Les changements ou modifications non autorisés par la société VXI retireront le droit d'opérer à l'utilisateur. REMARQUE : cet équipement a été testé et déclaré conforme aux limites d'un périphérique numérique de classe B conformément à la section 15 des normes de la FCC. Ces limites sont établies pour permettre une protection raisonnable contre les interférences nuisibles dans un environnement résidentiel. Cet équipement produit, utilise et peut émettre de l'énergie de radiofréquence et, s'il n'est pas installé ou utilisé selon les instructions, il peut être la cause d'interférence nuisible dans les communications radio. Cependant, il n'est pas garanti qu'aucune interférence ne se produira au sein d'une installation particulière. Si cet équipement génère une interférence avec la réception de la radio ou de la télévision, ce qui peut être vérifié en débranchant et rebranchant l'appareil, il est recommandé à l'utilisateur d'essayer de corriger l'interférence en prenant une ou plusieurs des mesures suivantes :

- Réorienter ou déplacer l'antenne de réception
- Augmenter la distance entre l'équipement et le récepteur
- Connecter l'équipement à une prise ou à un circuit différent de celui auquel le récepteur est connecté
- Demander de l'aide auprès d'un vendeur ou d'un technicien radio/télé expérimenté

INSTRUCCIONES DE SEGURIDAD

- No sumerja ninguna pieza de este producto en agua
- Si se ingieren las bolsas de plástico y partes pequeñas puede ocurrir atragantamiento, manténgalas fuera del alcance de los niños y las mascotas
- Evite las temperaturas que excedan los 140° F (esto ocasionará fallas en el equipo)

DECLARACIÓN DE GARANTÍA

(1) VXi garantiza que su Adaptador USB Bluetooth BT2 de VXi estará libre de defecto de material y fabricación por un año a partir de la fecha de compra. Si durante el primer año a partir de la fecha de compra, su Adaptador USB Bluetooth BT2 de VXi falla por un defecto de material o fabricación, VXi reparará o reemplazará el producto, a su criterio, sin cargos. Sin una prueba de compra, el periodo de garantía comienza a partir de la fecha de fabricación. Los componentes de consumo (por ejemplo, cojines, baterías y fusibles) no se incluyen en esta garantía de un año. (2) La garantía limitada anterior no abarca fallas en el equipo que se atribuyan a accidentes, operación incorrecta, mal uso, abuso o cualquier otra causa que no sea defecto de material o de fabricación de los productos VXi. (3) Las obligaciones de VXi bajo esta garantía quedan limitadas a reparar o reemplazar (a nuestro criterio) cualquier parte defectuosa que se devuelva a VXi a cargo del cliente. Los productos devueltos requieren una Autorización de Retorno que se puede obtener llamando al 603-742-2888 o visitando www.vxicorp.com. Los productos que se devuelvan a VXi para ser reparados con esta garantía serán enviados al cliente a cargo de VXi. (4) LA PRESENTE GARANTÍA ES LIMITADA Y SUSTITUYE A CUALQUIER OTRA GARANTÍA, TANTO EXPRESA COMO IMPLÍCITA, INCLUIDAS LAS GARANTÍAS IMPLÍCITAS DE COMERCIABILIDAD Y LAS GARANTÍAS IMPLÍCITAS DE IDONEIDAD PARA UN FIN EN PARTICULAR. Algunas jurisdicciones no permiten la exclusión de garantías implícitas y las exclusiones anteriores pueden no aplicarse en su caso. (5) En ningún caso, VXi será responsable de ningún otro daño, entre ellos, daños directos, indirectos, especiales, accidentales, consiguientes u otros daños por el incumplimiento de esta o cualquier otra garantía, expresa o implícita.

AVISO DE FCC PARA LOS USUARIOS

Este dispositivo cumple con la parte 15 de las normas del FCC. El funcionamiento está sujeto a las siguientes dos condiciones: (1) Este dispositivo puede no causar interferencias dañinas y (2) Este dispositivo debe aceptar cualquier interferencia recibida, incluyendo la interferencia que puede causar un funcionamiento no deseado. Los usuarios no pueden hacer cambios ni modificar el dispositivo de ninguna manera. Los cambios o modificaciones no aprobados por VXi Corporation anularán la autoridad del usuario para operar el equipo. **IMPORTANTE:** Este equipo ha sido evaluado y se descubrió que cumple con los límites para un dispositivo digital Clase B de acuerdo con la parte 15 de las normas del FCC. Estos límites están diseñados para proporcionar protección razonable contra interferencias dañinas en una instalación residencial. Este equipo genera, utiliza y puede irradiar energía de radiofrecuencia y si no se instala ni se utiliza de acuerdo con las instrucciones, puede causar interferencia dañina en las comunicaciones de radio. Sin embargo, no hay garantía de que no ocurran interferencias en una instalación particular. Si este equipo causa interferencia dañina en la recepción de radio o televisión, lo cual se puede determinar apagando y encendiendo el equipo, se recomienda al usuario tratar de corregir la interferencia mediante una o más de las siguientes medidas:

- Reorientar o reubicar las antenas de recepción
- Aumentar la separación entre el equipo y el receptor.
- Conectar el equipo a un enchufe en un circuito diferente al que está conectado el receptor
- Consulte con un distribuidor o un técnico experimentado de radio/TV para obtener ayuda

SICHERHEITSHINWEISE

- Keinen Teil dieses Produkts in Wasser eintauchen
- Plastiktüten und Kleinteile können bei Verschlucken zum Ersticken führen. halten Sie diese fern von Kindern und Haustieren
- Temperaturen über 60°C meiden (führt zum Ausfall des Geräts)

GARANTIEERKLÄRUNG

(1) VXi garantiert, dass Ihr VXi BT2 Bluetooth USB-Adapter für ein Jahr ab dem Kaufdatum frei von Material- und Verarbeitungsmängeln ist. Wenn Ihr VXi BT2 Bluetooth USB-Adapter im ersten Jahr nach dem Kaufdatum wegen eines Material- oder Herstellungsmangels ausfällt, wird VXi das Produkt wahlweise entweder kostenlos reparieren oder ersetzen. Ohne einen Kaufbeleg beginnt die Garantiefrist mit dem Herstellungsdatum. Verschleißteile (wie Polster, Batterien und Sicherungen) sind nicht in diese einjährige Garantie eingeschlossen. (2) Die genannte beschränkte Garantie deckt keine Geräterefekte ab, die durch Unfall, unsachgemäße Bedienung, unsachgemäßen Gebrauch, Missbrauch oder andere Defekte als Material- oder Verarbeitungsmängel von VXi Produkten bedingt sind. (3) Die Verpflichtungen von VXi im Rahmen dieser Garantie sind auf die Reparatur oder den Ersatz (nach unserer Wahl) von defekten Teilen beschränkt, die auf Kosten des Kunden an VXi zurückgesendet wurden. Zurückgesendete Produkte erfordern eine Rücksendegenehmigung, die durch Anruf unter der Rufnummer 603-742-2888 oder Besuch der Website www.vxicorp.com eingeholt werden kann. Im Rahmen dieser Garantie zur Reparatur eingesandte Produkte werden auf Kosten von VXi an den Kunden zurückgesendet. (4) DIESE BESCHRÄNKTE GARANTIE ERSETZT SÄMTLICHE SONSTIGEN AUSDRÜCKLICHEN ODER STILLSCHWEIGENDEN GARANTIEEN, DARUNTER DIE STILLSCHWEIGENDE GEWÄHRLEISTUNG DER MARKTGÄNGIGKEIT UND DER EIGNUNG FÜR EINEN BESTIMMTEN ZWECK. Manche Gerichtsstände gestatten keinen Ausschluss von stillschweigenden Gewährleistungen, so dass die genannten Ausschlüsse auf Sie eventuell nicht zutreffen. (5) In keinem Fall haftet VXi für jegliche weiteren Schäden, darunter direkte, indirekte, spezielle, zufällige Folge- oder sonstige Schäden wegen Verletzung dieser oder einer anderen ausdrücklichen oder stillschweigenden Garantie

FCC-MITTEILUNG FÜR BENUTZER

Dieses Gerät entspricht Abschnitt 15 der FCC-Regeln zur Funkstörung. Der Betrieb unterliegt den folgenden zwei Bedingungen: (1) Dieses Gerät darf keine schädlichen Interferenzen verursachen und (2) Dieses Gerät muss Empfangsinterferenzen aufnehmen können, auch Interferenzen, die eventuell einen unerwünschten Betrieb verursachen. Benutzern ist nicht gestattet, Änderungen oder Modifikationen am Gerät vorzunehmen. Bei von der VXi Corporation nicht genehmigten Änderungen oder Modifikationen erlischt die Betriebserlaubnis des Benutzers für das Gerät. **ANMERKUNG:** Dieses Gerät wurde geprüft und erfüllt die Grenzwerte für Digitalgeräte der Klasse B gemäß Abschnitt 15 der FCC-Regeln zur Funkstörung. Diese Grenzwerte sollen einen angemessenen Schutz vor schädlichen Störungen bei Installation in Wohnbereichen bieten. Dieses Gerät erzeugt und benutzt Hochfrequenzenergie und kann diese abstrahlen. Wenn es nicht anleitungsgemäß installiert und verwendet wird, kann es Störungen des Rundfunkempfangs verursachen. Es kann jedoch nicht garantiert werden, dass bei einer bestimmten Installation keine Störungen auftreten. Wenn dieses Gerät den Rundfunk- und Fernsehempfang stört, was durch Ein- und Ausschalten des Gerätes festgestellt werden kann, kann der Benutzer versuchen, die Störung durch eine oder mehrere der folgenden Maßnahmen zu beseitigen:

- Die Empfangsantenne an einem anderen Ort installieren oder neu ausrichten
- Den Abstand zwischen dem Gerät und dem Empfänger vergrößern
- Das Gerät und den Empfänger an Steckdosen unterschiedlicher Stromkreise anschließen
- Den Händler oder einen erfahrenen Rundfunk- und Fernsehtechniker um Hilfe bitten



VXi Corporation | 271 Locust Street, Dover, NH 03820 USA
Toll Free | Sans frais | Número gratuito | Gebührenfrei: 800-742-8588
Phone | Téléphone | Teléfono | Telefon: 1 603 742-2888
www.vxicorp.com

© 2013 VXi Corporation. All other trademarks are property of their respective owners.
Todas las otras marcas registradas son propiedad de sus respectivos dueños.
Toutes les autres marques de commerce appartiennent à leurs propriétaires respectifs.
Alle sonstigen Marken sind Eigentum ihrer jeweiligen Inhaber.

Printed in China | Imprimé en Chine | Impreso en China | Gedruckt in China
APN 203341A